



Аналіз виникнення пожеж в закладах освіти вказує на недостатню вимогливість керівників цих установ до забезпечення пожежної безпеки та недолік практичних навичок з правил поведінки під час пожежі учнівської молоді.

**студенти (учні), які селяться в гуртожиток, повинні бути ознайомлені з правилами пожежної безпеки**

**у всіх кімнатах повинні бути розміщені на видних місцях:**

**схематичний план евакуації з кожного поверху із зазначенням номера кімнати та найкоротшого шляху евакуації**

**Інструкція, що визначає дії персоналу щодо забезпечення безпечної та швидкої евакуації людей**

**Інструкція щодо забезпечення безпечної та швидкої евакуації людей нічний час**

**черговий персонал, вихователі гуртожитків кількістю місць для проживання 50 осіб і більше, а також їх мешканці повинні бути забезпечені індивідуальними засобами захисту органів дихання**

**Пам'ятка з правил пожежної безпеки у гуртожитку**

**гуртожитки з кількістю місць для проживання 50 і більше повинні бути обладнані гучномовними пристроями оповіщення людей: радіотрансляційні мережі, електричні дзвоники тощо**

у разі виявлення ознак пожежі (горіння) кожний мешканець гуртожитку зобов'язаний:

негайно повідомити про це за телефоном  
**101**

при цьому необхідно назвати місце знаходження гуртожитку, вказати кількість поверхів будинку, місце виникнення пожежі, обстановку на пожежі, наявність людей, а також повідомити своє прізвище



потім той, хто виявив пожежу, зобов'язаний негайно повідомити про неї



коменданта



чергового




вихователя

коменданта, чергового, вихователя повинен повідомити керівника закладу про пожежу



Під час пожежі найважливіше правило - не панікувати. Твереза оцінка ситуації допоможуть згадати і виконати пожежні інструкції, щоб з найменшими втратами пережити нещастя.



Одне з найважливіших дій - закрити вікна і двері в кімнаті, що не дасть полум'ю поширитися за межі приміщення. У закритому приміщенні температура вогню значно знижується.



Помітивши пожежу, в першу чергу потрібно оцінити можливість виходу на вулицю. Не варто шукати укриття в кімнаті, душовій. Вогонь може дійти і туди, а рятувальникам складніше буде вас відшукати.



Волога тканина допоможе вільніше дихати в задимленому приміщенні, але чадний газ який виділяється при горінні не осідає і практично не поглинається водою, тому надихатися їм можна і через змочену водою ганчірку. Дихати краще через вологу тканину, особливо якщо потрібно пройти крізь дим до виходу.



Користуватися ліфтом (якщо він є в гуртожитку) небезпечною. При пожежі в будівлі відключають електроенергію, ліфт зупиняється. Немає нічого гіршого, ніж опинитися в невеликому погано вентилярованому приміщенні без можливості вибратися з нього.

Правильним буде спуститися по сходах. Якщо це неможливо, то краще чекати пожежних в самому незадимлену місці.



Якщо ви знаходитесь у багатоповерховому гуртожитку, не біжіть вниз крізь вогонь, а користуйтеся можливістю врятуватися на даху будівлі.



Коли немає іншого виходу, евакуацію потрібно продовжувати по пожежних сходах або через іншу квартиру, якщо там немає вогню, використавши міцно зв'язані простирадла, мотузки або пожежні рукави. Спускатися треба по одному, підстраховуючи один одного. Але пам'ятайте, що спускатися з високого поверху по імпровізованому тросу або ринвах вкрай небезпечно.

Вони ненадійні і падіння з висоти понад другого поверху може нести серйозні наслідки. Опинившись в пастці вогню, дочекайтеся рятувальників, подаючи їм сигнали і повідомивши про своє місцезнаходження.



Якщо ви прокинулись від шуму пожежі і запаху диму, не сідайте в ліжку, а скотіться з нього на підлогу.



При пересуванні в задимленому приміщенні в повний зріст зростає ризик отруєння чадним газом. Дим піднімається вгору, а кисень накопичується ближче до підлоги, тому перемішатися до дверей приміщення треба пригнувшись або поповзом.



Добравшись до дверей, не відчиняйте їх відразу, щоб уникнути посилення пожежі від великого притоку повітря ззовні.



Не забудьте: якщо є можливість - закрийте вологою тканиною ніс і рот.



Обережно доторкніться до дверей тильною стороною долоні, якщо двері гарячі - не відчиняйте їх - дим та полум'я не дозволять вийти.



Якщо двері не гарячі, то обережно відчиніть їх та швидко виходьте.

При неможливості вийти через двері то щільно закрийте їх, а всі щілини і отвори заткніть будь - якою тканиною, щоб уникнути подальшого проникнення диму та повертайтеся поповзом у глибину приміщення і вживайте заходів щодо порятунку.



Якщо ви вийшли із кімнати через двері, зачиніть їх і поповзом пересувайтесь до виходу із приміщення.



Виходити із зони пожежі необхідно в навітряну сторону, туди звідки дме вітер.



При задимленості сходових клітин варто щільно зачинити двері, що виходять на них, а при сильній задимленості перейти на балкон, захопивши із собою

вологу ковдру, щоб укритися від вогню у випадку його проникнення через отвори.

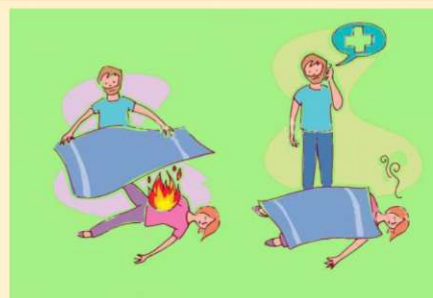


Спускаючись по сходовим клітинам, закрийте обличчя вологою тканиною, по можливості накрийте

себе змоченим водою простирадлом або який-небудь верхнім одягом.



Якщо відчули, що на вас загорівся одяг, то бігти - найгірший вихід, тому що це ще більше розпалить полум'я. У такому випадку потрібно пересилити себе і зняти палаючу річ або лягти на підлогу (землю) і кататися в різні боки.




Побачивши людину на якій горить одяг, зваліть її на підлогу (землю) та

швидко накиньте пальто, плащ або будь-яку ковдру чи покривало (бажано зволожена) і щільно притисніть до тіла, за необхідності, викличте медичну допомогу.



Гасити електроприлади рідинами заборонено. Якщо залити водою підключений до живлення електроприлад, то можна отримати удар струмом і до того ж є ризик появи нових замикань і посилення загоряння. Лише відключивши живлення, можна обливати водою електроприлади. В інших випадках - засипати піском або накривати щільною тканиною. При невеликих спалахах можна також використовувати харчову соду - вона містить бікарбонат натрію, який входить до складу вмісту вогнегасників.




Використовуючи вогнегасник, не слід випускати весь вміст в середину полум'я, правильно буде, переривчасто затискаючи ручку запуску, направити струмінь на джерело займання. Як тільки вміст закінчиться, приберіть балон подалі від вогню. Ніколи не кидайте його в осередок пожежі та не залишайте поруч: це викличе ще більше загоряння.



Ризикувати життям заради речей не варто. Побачивши велику пожежу, необхідно відразу ж йти, поки є шляхи відходу. Поки ви будете збирати речі, вихід може охопити полум'я.



улаштування на шляхах евакуації пороги, виступи, турнікети, двері розсувні, підйомні, такі, що обертаються, та інші пристрої, які перешкоджають вільній евакуації людей



**Мешканці гуртожитку контролюйте та не допускайте**



захарашування шляхів евакуації меблями, обладнанням, різними матеріалами



двері на шляхах евакуації повинні відчинятися в напрямку виходу з кімнат чи будівлі



знімати встановлені на балконах (лоджіях) драбини у багатоповерховних гуртожитках



**улаштовувати в житлових кімнатах гуртожитків різноманітні складські приміщення, майстерні із застосуванням та зберіганням пожежовибухонебезпечних речовин і матеріалів**



**щоб сходові клітки, внутрішні відкриті та зовнішні сходи, коридори, проходи та інші шляхи евакуації не були забезпечені евакуаційним освітленням; світильники евакуаційного освітлення повинні вмикатися з настанням сутінків у разі перебування в будинку людей**



**контролюйте справність і утримання в постійній готовності до виконання роботи усіх систем протипожежного захисту**



**щоб, за наявності людей у приміщенні двері евакуаційних виходів не зачинялися на замок, а обов'язково зачинялися лише на внутрішні запори, які відчиняються зсередини без ключа**

Пам'ятка розроблена згідно:

Правил пожежної безпеки в Україні (зі змінами), затверджених наказом Міністерства внутрішніх справ України від 30.12.2014 № 1417,

Правил пожежної безпеки для навчальних закладів та установ системи освіти України затверджених наказом Міністерства освіти і науки України від 15.08.2016р. № 974,

Методичних рекомендацій Державної служби України з надзвичайних ситуацій.

Кліпарты взяті з Інтернет ресурсів.